



syndicom Fotomanual



Fotos für Bulletin und Webseite Pensionierte syndicom

**Wir freuen uns über jedes Bild zu
euren Anlässen.**


**Hier ein paar Punkte, die eure Fotos
für uns besonders wertvoll machen!**



Einzelperson

Je näher, desto besser, und je ausdrucksvoller, desto besser.


Ein ruhiger Bildhintergrund hilft, die Person noch mehr ins Zentrum zu stellen.



Gruppe

Gemeinsam sind wir stark! Idealerweise zeigen Fahnen / ein Transparent / syndicom-Shirts, wofür die Gruppe steht.

Die Wirkung von Stärke oder Grösse kann noch verstärkt werden, wenn das Bild leicht von unten aufgenommen wird.



Demonstration, Umzug


Fotos von Demos und Umzügen sollen vermitteln, dass es «voll» war, oft kommt es dabei auch auf den richtigen Bildausschnitt an.

Idealerweise sieht man auch die Gesichter der Teilnehmer:innen sowie Transparente und Plakate.




Selfies

Am besten mit mehreren Kolleg:innen zusammen, oder vor speziellem Hintergrund (Demoszug, Bundeshaus, syndicom-Anlass etc.) und mit syndicom-Pins, Shirt, Kappe.






Workshop, Kurs, Podium

Engagement wird spürbar, wenn Menschen konzentriert und in die Sache vertieft bei der Arbeit sind. Blicke in die Kamera oder gestellte Gruppenbilder schaden dem Eindruck einer «schaffigen» Atmosphäre.




Branding

In jedem Fall ist es von Vorteil, wenn unsere Farben, Botschaften und Logo im Bild vorkommen. Umgekehrt gilt, möglichst wenig Rot (unia)!




Komposition

Die Hauptsache im Bild soll im Vordergrund stehen, der Hintergrund sollte klar davon unterscheidbar sein. Nach Möglichkeit sollten alle unnötigen weiteren Elemente nicht mit aufs Bild (Gegenstände am Boden, umstehende Unbeteiligte, Fahnen anderer Organisationen)



Licht

Am besten kommt's, wenn der Fotograf/die Fotografin die Lichtquelle im Rücken haben. Natürliches Licht ist meist besser als Kunstlicht. Ein bewölkter Himmel schafft schönes, weiches Licht. Pralle Sonne verursacht harte Schatten, schattige Stellen werden dann sehr dunkel. Schwierig sind auch Festzelte oder gedeckte Rednerbühnen, weil alles in Dunkelheit versinkt. Hier hilft nur, nah genug am Objekt zu sein.



Hoch- oder Querformat

Das spielt im Prinzip keine Rolle, das Format sollte einfach zum Sujet passen. Ein breiter Demozug von vorne verlangt nach einem Querformat. Eine Sprecherin am Podest nach einem Hochformat.

Bildqualität

Bitte sendet eure Fotos als JPG angehängt (Büroklammer-Symbol) per E-Mail an com-team@org.syndicom.ch.

Bei Bildern, welche per WhatsApp oder in einem Word-Dokument platziert gesendet werden, wird die Bildgrösse verkleinert, was dann für den Druck oft nicht mehr ausreicht.

Recht am Bild!

Bei euren Fotos gehen wir davon aus, dass die darauf abgebildeten und klar erkennbaren Menschen damit einverstanden sind, dass ihr Bild im Web, Bulletin und Social Media verwendet werden kann.

Als Bildquelle verwenden wir in der Regel ©syndicom.